



Οδηγίες - Ρυθμίσεις Λογαριασμού Μέλους

Ευχαριστούμε που χρησιμοποιείτε την υπηρεσία του e-mykonos για την καταχώρηση του βιογραφικού σας.

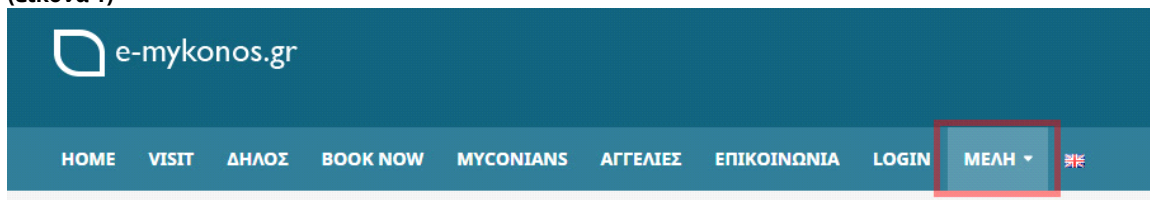
Η φόρμα βιογραφικού που θα βρείτε στο προφίλ σας, είναι προαιρετική και η συμπλήρωσή της βοηθά στην ευκολότερη ανάγνωση και εξεύρεση των στοιχείων και πληροφοριών του βιογραφικού σας από τους εργοδότες που κάνουν αναζήτηση στην ιστοσελίδα μας για υποψήφιους εργαζομένους. Βεβαίως μπορείτε να ανεβάσετε και το δικό σας βιογραφικό σε μορφή PDF πατώντας στον σύνδεσμο "Ανεβάστε το βιογραφικό σας" στο κουμπί [Upload] που βρίσκεται κάτω από τη φωτογραφία του Προφίλ σας. Πρέπει απαραίτητα όμως να έχετε συμπληρώσει στα πεδία της Φόρμας το όνοματεπώνυμο σας, το επάγγελμα ή την ειδικότητα στην οποία σας ενδιαφέρει να εργαστείτε, τη χρονολογία γέννησής σας, το τηλέφωνό σας και την οικογενειακή σας κατάσταση.

Πληροφορίες ρυθμίσεων και πλοήγησης στην ιστοσελίδα μας ως Μέλος

Από τη στιγμή που ενεργοποιηθεί ο λογαριασμός σας μπορείτε να συνδέεστε στο προφίλ σας κάνοντας είσοδο από το μενού [**LOGIN**] στην ιστοσελίδα μας, με τα στοιχεία πρόσβασης που έχετε δώσει (username - password). Κάθε φορά που θα κάνετε είσοδο θα μεταφέρεστε αυτόματα στο προφίλ σας και συγκεκριμένα στο βιογραφικό σας.

Επιπλέον, αναγνωρίζεστε ως μέλος και στο μενού της ιστοσελίδας θα εμφανίζεται το κουμπί [**ΜΕΛΗ**] που είναι ορατό μόνο στα εγγεγραμμένα μέλη (εικόνα 1).

(εικόνα 1)



Κάνοντας κλικ στο [**ΜΕΛΗ**] εμφανίζεται ένα πτυσσόμενο μενού με το υπομενού : ΠΡΟΦΙΛ - ΔΙΑΧΕΙΡΙΣΗ - LOGOUT (εικόνα 2)

(εικόνα 2)

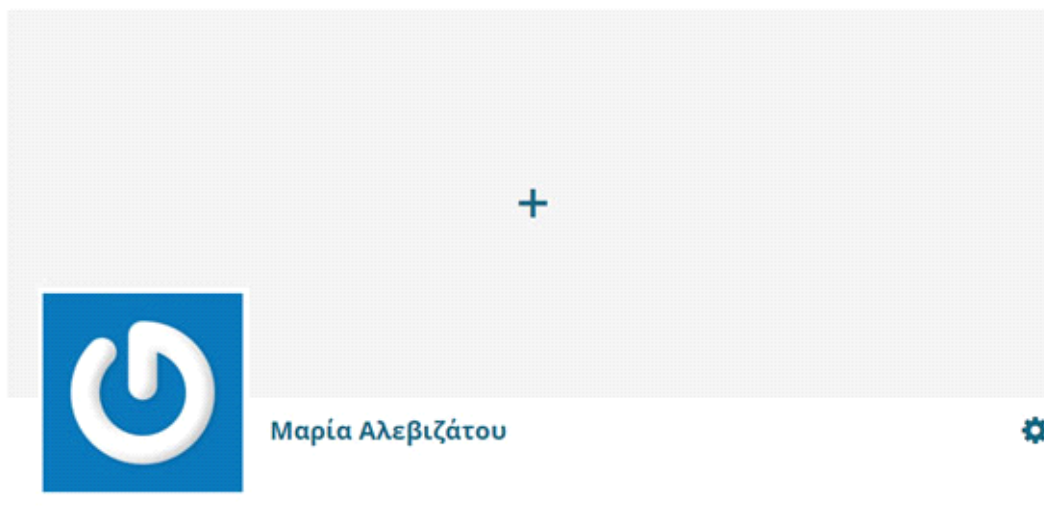


Στο μενού [**ΠΡΟΦΙΛ**] βρίσκεται το προφίλ σας μαζί με το βιογραφικό σας, όπου μπορείτε να το συμπληρώσετε και να κάνετε τις απαραίτητες ρυθμίσεις. Στο μενού [**ΔΙΑΧΕΙΡΙΣΗ**] μπορείτε να διαχειριστείτε τον Λογαριασμό σας, κάνοντας αλλαγή κωδικού εισόδου ή και διαγραφή του Λογαριασμού σας. Στο μενού [**LOGOUT**] κάνετε αποσύνδεση.

Ρυθμίσεις Προφίλ - Βιογραφικού

Εάν κάνετε κλικ στο μενού [**ΠΡΟΦΙΛ**] θα εμφανιστεί η περιοχή του προφίλ σας με το όνομά σας, όπου μπορείτε να ξεκινήσετε τις ρυθμίσεις σας. Αυτό που αρχικά θα βλέπετε θα είναι όπως το παράδειγμα της εικόνας 3, μέχρι να ξεκινήσετε τις αλλαγές.

(εικόνα 3)



Σας δίνεται η δυνατότητα να μεταφορτώσετε φωτογραφία για το προφίλ σας όπως επίσης και μία cover photo του λογαριασμού σας. Και οι δύο φωτογραφίες είναι προαιρετικές. Όσον αφορά τη φωτογραφία του προφίλ σας, σας συνιστούμε να μεταφορτώσετε μία, καθώς οι περισσότεροι εργοδότες ζητούν και φωτογραφία μαζί με το βιογραφικό του υποψήφιου εργαζομένου.

Εφόσον μεταφορτώσετε φωτογραφίες το αποτέλεσμα θα είναι για παραδειγμα όπως

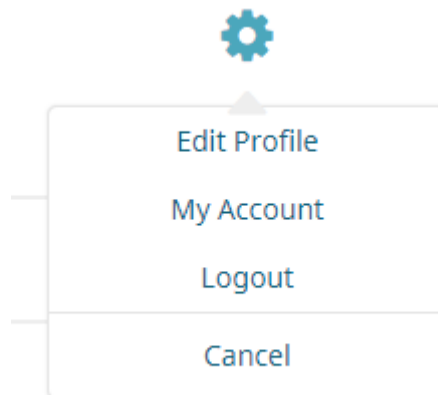
η εικόνα 4.

(εικόνα 4)



Όπως μπορείτε να παρατηρήσετε, στα δεξιά του ονόματός σας, βρίσκεται ένα "γρανάζι" το οποίο θα σας βοηθήσει να κάνετε τις υπόλοιπες ρυθμίσεις σας που αφορούν το βιογραφικό σας. Κάνοντας κλικ στο γρανάζι θα εμφανιστεί ένα μενού όπως στην εικόνα 4.

(εικόνα 4)



Πατώντας την επιλογή [**EDIT PROFILE**], θα εμφανιστεί η φόρμα του βιογραφικού σας όπου θα χρειαστεί να συμπληρώσετε τα κενά πεδία. Η εμφάνιση της φόρμας θα είναι αρχικά, όπως το παράδειγμα της εικόνας 5, με όλα τα πεδία συμπλήρωσης κενά εκτός από αυτά που έχουν καταχωρηθεί αυτόματα με την εγγραφή σας ως μέλος.

(εικόνα 5)



Ανεβάστε το βιογραφικό σας εάν θέλετε εδώ ή συμπληρώστε τη φόρμα παρακάτω

Upload

Όνομα *

Μαρία

Επίσημο *

Αλεβιζάτου

Επάγγελμα - Ειδικότητα *

Χρονολογία Γέννησης *

Αριθμός τηλεφώνου *

6870112233

Οικογενειακή Κατάσταση *

Άγαμος/η

Έγγαμος/η

Σπουδές - Τίτλοι Σπουδών

Συμπληρώστε το επίπεδο σπουδών σας...

Προϋπηρεσία

Συμπληρώστε την προϋπηρεσία σας...

Ξένες Γλώσσες

Συμπληρώστε εάν γνωρίζτε Ξένες γλώσσες και το επίπεδο γνώσεων σας σε αυτές...

Γνώσεις Η/Υ

Συμπληρώστε τις γνώσεις σας στους υπολογιστές...

Διπλώμα Οδήγησης

Συμπληρώστε εάν έχετε δίπλωμα οδήγησης και την κατηγορία διπλώματος...

Ενδιαφέροντα

Συμπληρώστε τα ενδιαφέροντα σας...

Update Profile

Cancel

Όταν θα έχετε συμπληρώσει τα στοιχεία που χρειάζεται στο βιογραφικό σας, μπορείτε πατώντας [UPDATE PROFILE] να αποθηκεύσετε τις πληροφορίες σας. Παράλληλα έχετε τη δυνατότητα να ακυρώσετε οποιαδήποτε αλλαγή έχετε κάνει μέχρι εκείνη τη στιγμή, πατώντας την επιλογή [CANCEL]. Έτσι θα ακυρωθούν όποιες επεμβάσεις έχετε κάνει.

Προσοχή όμως, εάν έχετε αποθηκεύσει τις πληροφορίες, δεν μπορείτε να τις ακυρώσετε. Η ακύρωση αφορά τις αλλαγές που έχετε κάνει προτού πατήσετε [UPDATE PROFILE]. Εάν έχετε αποθηκεύσει τις πληροφορίες σας και χρειάζεται να διορθώσετε κάτι, θα πρέπει να κάνετε επεξεργασία ξανά, πατώντας [EDIT PROFILE], διορθώνοντας ή προσθέτοντας ό,τι θέλετε.

Οδηγίες Συμπλήρωσης Πεδίων στο Βιογραφικό

- Στο πλαίσιο “Όνομα” συμπληρώνετε το όνομα σας
- Στο πλαίσιο “Επίθετο” συμπληρώνετε το επίθετο σας
- Στο πλαίσιο “Επάγγελμα συμπληρώνετε το επάγγελμα σας ή τη θέση στην οποία θέλετε να εργαστείτε
- Στο πλαίσιο “Ημερομηνία γέννησης” την Ημερομηνία γέννησης σας
- Στο πλαίσιο “Αριθμός τηλεφώνου”, τον αριθμό του κινητού ή σταθερού σας τηλεφώνου
- Στη θέση “Οικογενειακή κατάσταση”, επιλέγετε το Άγαμος/η ή Έγγαμος/η
- Στο πλαίσιο “Σπουδές - Τίτλοι Σπουδών”, συμπληρώνετε το Όνομα σχολής, το πτυχίο σας, ημερομηνία αποφοίτησης, Κύρια ειδίκευση - τίτλο σπουδών, τυχόν μεταπτυχιακά ή διδακτορικά πτυχία. Μπορείτε να συμπεριλάβετε εδώ τον τελικό βαθμό σας, καθώς και μια μικρή σύνοψη των σχετικών εργασιών, των βραβείων και των διακρίσεών σας, εφόσον υπάρχουν.
- Στο πλαίσιο “Προϋπηρεσία”, συμπληρώνετε την εμπειρία - προϋπηρεσία σας με Ημερομηνίες Από - Έως. Θέση στην εταιρία, την εταιρία και τη τοποθεσία της εταιρίας (Πόλη - περιοχή). Κάθε εμπειρία σας θα καταγράφεται με αυτό τον τρόπο, με πρώτη την πιο πρόσφατη. Σε αυτό το σημείο μπορείτε να συνοψίσετε τις βασικές σας αρμοδιότητες και τα πιο αξιοσημείωτα επιτεύγματά σας.
- Στο πλαίσιο “Ξένες Γλώσσες”, συμπληρώνετε τις γλώσσες που γνωρίζετε, μαζί με τους αντίστοιχους τίτλους σπουδών - πτυχία της γλώσσας. Επίσης μπορείτε να αναφέρετε σε περίπτωση μη πτυχίου, το βαθμό που γνωρίζετε τη γλώσσα όπως: πολύ καλά, καλά, μέτρια.
- Στο πλαίσιο “Γνώσεις Η/Υ”, συμπληρώνετε τις γνώσεις σας στο χειρισμό ηλεκτρονικού υπολογιστή, όπως π.χ. το πτυχίο γνώσεών σας, τον καλό χειρισμό του Office (επεξεργασία κειμένου, λογιστικά φύλλα κλπ) ή άλλες ψηφιακές δεξιότητες που έχετε (καλή γνώση επεξεργασίας φωτογραφίας - Photoshop), χειρισμό λογιστικών προγραμμάτων κ.λ.π.
- Στο πλαίσιο “Δίπλωμα Οδήγησης”, συμπληρώνετε εάν έχετε δίπλωμα αυτοκινήτου ή μηχανής και τη κατηγορία του διπλώματος.
- Στο πλαίσιο “Ενδιαφέροντα” συμπληρώνετε τα ενδιαφέροντα σας - χόμπι

Εάν υπάρξει κάποιο πρόβλημα στην διαδικασία συμπλήρωσης πάντα θα υπάρχει αυτός ο οδηγός στο κουμπί [ΒΟΗΘΕΙΑ] για να μπορείτε πάντα να τον συμβουλευέστε. Εάν έχετε κάποια απορία ή χρειάζεστε κάποια επιπλέον βοήθεια μη διστάσετε να στείλετε ένα email στο **support@e-mykonos.gr**. Εναλλακτικά μπορείτε να χρησιμοποιήσετε και το CHAT στην ιστοσελίδα μας για μια πιο γρήγορη και ζωντανή επίλυση της απορίας ή του προβλήματος σας.

