



Οδηγίες - Ρυθμίσεις Λογαριασμού Μέλους

Ευχαριστούμε που χρησιμοποιείτε την υπηρεσία του e-mykonos για την εύρεση συγκατοίκου..

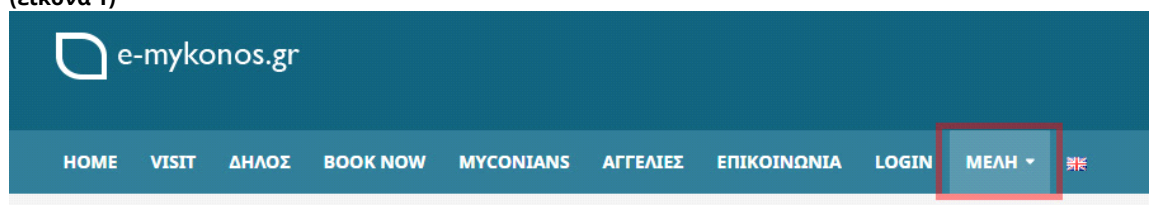
Η φόρμα εύρεσης συγκατοίκου που θα βρείτε στο προφίλ σας και η συμπλήρωσή της, βοηθά στην ευκολότερη ανάγνωση και εξεύρεση των στοιχείων και πληροφοριών σας από άλλα μέλη τα οποία ψάχνουν και εκείνα συγκατοικο.

Πληροφορίες ρυθμίσεων και πλοήγησης στην ιστοσελίδα μας ως Μέλος

Από τη στιγμή που ενεργοποιηθεί ο λογαριασμός σας μπορείτε να συνδέεστε στο προφίλ σας κάνοντας είσοδο από το μενού [**LOGIN**] στην ιστοσελίδα μας, με τα στοιχεία πρόσβασης που έχετε δώσει (username - password). Κάθε φορά που θα κάνετε είσοδο θα μεταφέρεστε αυτόματα στο προφίλ σας.

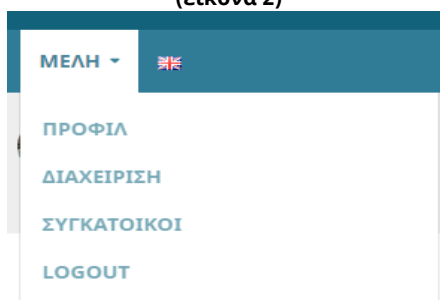
Επιπλέον, αναγνωρίζετε ως μέλος και στο μενού της ιστοσελίδας θα εμφανίζεται το κουμπί [**ΜΕΛΗ**] που είναι ορατό μόνο στα εγγεγραμμένα μέλη (εικόνα 1).

(εικόνα 1)



Κάνοντας κλικ στο [**ΜΕΛΗ**] εμφανίζεται ένα πτυσσόμενο μενού με το υπομενού : ΠΡΟΦΙΛ - ΔΙΑΧΕΙΡΙΣΗ - ΣΥΓΚΑΤΟΙΚΟΙ - LOGOUT (εικόνα 2)

(εικόνα 2)

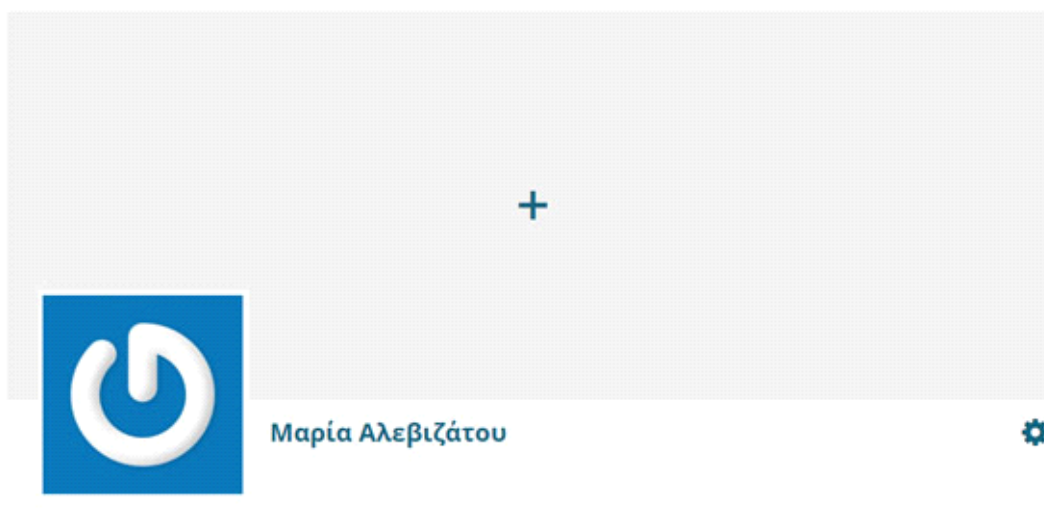


Στο μενού [**ΠΡΟΦΙΛ**] βρίσκεται το προφίλ σας μαζί με το βιογραφικό σας, όπου μπορείτε να το συμπληρώσετε και να κάνετε τις απαραίτητες ρυθμίσεις. Στο μενού [**ΔΙΑΧΕΙΡΙΣΗ**] μπορείτε να διαχειριστείτε τον Λογαριασμό σας, κάνοντας αλλαγή κωδικού εισόδου ή και διαγραφή του Λογαριασμού σας. Στο μενού [**ΣΥΓΚΑΤΟΙΚΟΙ**] θα βρείτε τα προφίλ άλλων μελών που ψάχνουν και εκείνοι συγγάτοικο. Κάνοντας κλικ πάνω στο προφίλ τους, θα δείτε πληροφορίες του μέλους και στοιχεία επικοινωνίας, ώστε να έλθετε σε επαφή μαζί του. Στο μενού [**LOGOUT**] κάνετε αποσύνδεση.

Ρυθμίσεις Προφίλ

Εάν κάνετε κλικ στο μενού [**ΠΡΟΦΙΛ**] θα εμφανιστεί η περιοχή του προφίλ σας με το όνομά σας, όπου μπορείτε να ξεκινήσετε τις ρυθμίσεις σας. Αυτό που αρχικά θα βλέπετε θα είναι όπως το παράδειγμα της εικόνας 3, μέχρι να ξεκινήσετε τις αλλαγές.

(εικόνα 3)



Σας δίνεται η δυνατότητα να μεταφορτώσετε φωτογραφία για το προφίλ σας όπως επίσης και μία cover photo του λογαριασμού σας. Και οι δύο φωτογραφίες είναι προαιρετικές.

Εφόσον μεταφορτώσετε φωτογραφίες το αποτέλεσμα θα είναι για παραδειγμα όπως η εικόνα 4.

(εικόνα 4)

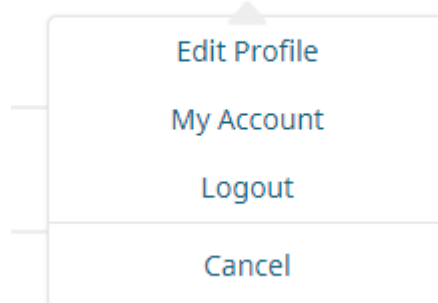


Μαρία Αλεβιζάτου •



Όπως μπορείτε να παρατηρήσετε, στα δεξιά του ονόματός σας, βρίσκεται ένα "γρανάζι" το οποίο θα σας βοηθήσει να κάνετε τις υπόλοιπες ρυθμίσεις σας που αφορούν το προφίλ σας. Κάνοντας κλικ στο γρανάζι θα εμφανιστεί ένα μενού όπως στην εικόνα 4.

(εικόνα 4)



Πατώντας την επιλογή [**EDIT PROFILE**], θα εμφανιστεί η φόρμα Εύρεσης Συγκατοίκου, όπου θα χρειαστεί να συμπληρώσετε τα κενά πεδία. Η εμφάνιση της φόρμας θα είναι αρχικά, όπως το παράδειγμα της εικόνας 5, με όλα τα πεδία συμπλήρωσης κενά εκτός από αυτά που έχουν καταχωρηθεί αυτόματα με την εγγραφή σας ως μέλος.

(εικόνα 5)



Μαρία Αλεβιζάτου



Μέλος από:

2017-11-16 14:45:09

Όνομα

Επώνυμο

☎ Αριθμός τηλεφώνου *

Φύλο *

Άνδρας

Γυναίκα

📅 Ημερομηνία Γέννησης *

Προφίλ *

Λίγα λόγια για εσάς και για τον συγγάτοικο/ους που ψάχνετε...

Ακίνητο - Συγγάτοικος *

Έχω ακίνητο και ψάχνω Συγγάτοικο/ους

Ψάχνω Συγγάτοικο/ους που έχει ακίνητο

Αριθμός συγγατοίκων που αναζητάτε *

Με πόσους συγγατοίκους θα μπορούσατε να μείνετε....



Περιοχή Συγκατοίκησης *

Μπορείτε να επιλέξετε περισσότερες από μία περιοχές...

Έναρξη Συγκατοίκησης *

Καθορίστε το χρονικό διάστημα που αναζητάτε συγγάτοικο...

Λήξη Συγκατοίκησης *

Καθορίστε το χρονικό διάστημα που θα λήξει η συγκατοίκηση...

Update Profile

Cancel

Όταν θα έχετε συμπληρώσει τα στοιχεία που χρειάζεται στη φόρμα σας, μπορείτε πατώντας [**UPDATE PROFILE**] να αποθηκεύσετε τις πληροφορίες σας. Παράλληλα έχετε τη δυνατότητα να ακυρώσετε οποιαδήποτε αλλαγή έχετε κάνει μέχρι εκείνη τη στιγμή, πατώντας την επιλογή [**CANCEL**]. Έτσι θα ακυρωθούν όποιες επεμβάσεις έχετε κάνει.

Προσοχή όμως, εάν έχετε αποθηκεύσει τις πληροφορίες, δεν μπορείτε να τις ακυρώσετε. Η ακύρωση αφορά τις αλλαγές που έχετε κάνει προτού πατήσετε [**UPDATE PROFILE**]. Εάν έχετε αποθηκεύσει τις πληροφορίες σας και χρειάζεται να διορθώσετε κάτι, θα πρέπει να κάνετε επεξεργασία ξανά, πατώντας [**EDIT PROFILE**], διορθώνοντας ή προσθέτοντας ό,τι θέλετε.

Οδηγίες Συμπλήρωσης Πεδίων στη φόρμα

- Στο πλαίσιο “Όνομα” συμπληρώνετε το όνομα σας
- Στο πλαίσιο “Επίθετο” συμπληρώνετε το επίθετο σας
- Στο πλαίσιο “Αριθμός τηλεφώνου”, τον αριθμό του κινητού ή σταθερού σας τηλεφώνου
- Συμπληρώνετε το φύλο σας
- Στο πλαίσιο «Ημερομηνία Γέννησης», την ημερομηνία γέννησης σας
- Στο πλαίσιο Προφίλ, λίγα λόγια για εσας και το χαρακτήρα και τις συνήθειες σας, όπως επίσης και λίγα λόγια για τον «τύπο» του συγκατοίκου που αναζητάτε και που στα πλαίσια που έχετε καθορίσει, θα έχετε μια επιτυχημένη συγκατοίκηση
- Στο πλαίσιο «Ακίνητο – Συγκατοίκος», επιλέγετε εάν έχετε ακίνητο και ψάχνετε συγκατοικο, ή εάν ψάχνετε για ακίνητο αλλά και για συγκατοικο
- Στο επόμενο πλαίσιο «Αριθμός συγκατοίκων που αναζητάτε», επιλέγετε τον αριθμό των συγκατοίκων με τους οποίους θα μπορούσατε να συγκατοικήσετε κάτω από την ίδια στέγη
- Στο πλαίσιο «Περιοχή Συγκατοίκησης», επιλέξτε ανάλογα με τη περιοχή που βρίσκεται η εργασία σας εάν σας ενδιαφέρει να μένετε κάπου κοντινά
- Στο πλαίσιο «Έναρξη Συγκατοίκησης», συμπληρώστε το χρονικό διάστημα που θέλετε να ξεκινήσετε την συγκατοίκηση
- Στο πλαίσιο «Λήξη Συγκατοίκησης», συμπληρώστε το χρονικό διάστημα που θέλετε να λήξει η συγκατοίκησή σας

Εάν υπάρξει κάποιο πρόβλημα στην διαδικασία συμπλήρωσης πάντα θα υπάρχει αυτός ο οδηγός στο κουμπί [**ΒΟΗΘΕΙΑ**] για να μπορείτε πάντα να τον συμβουλευέστε. Εάν έχετε κάποια απορία ή χρειάζεστε κάποια επιπλέον βοήθεια μη διστάσετε να στείλετε ένα email στο support@e-mykonos.gr ή να επικοινωνήσετε με τον διαχειριστή στο τηλέφωνο 22890-22513. Εναλλακτικά μπορείτε να

χρησιμοποιήσετε και το CHAT στην ιστοσελίδα μας για μια γρήγορη και ζωντανή επίλυση της απορίας ή του προβλήματος σας.

